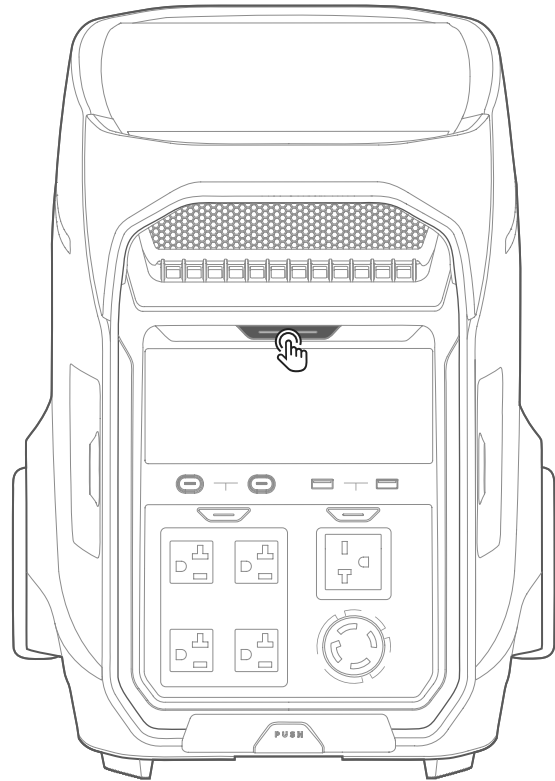


## Power On

Your Power Station

Mettez votre station électrique sous tension | 開啟您的便攜式電源



x2s

Power On/Off | Allumé/Désactivé | 開啟/關閉

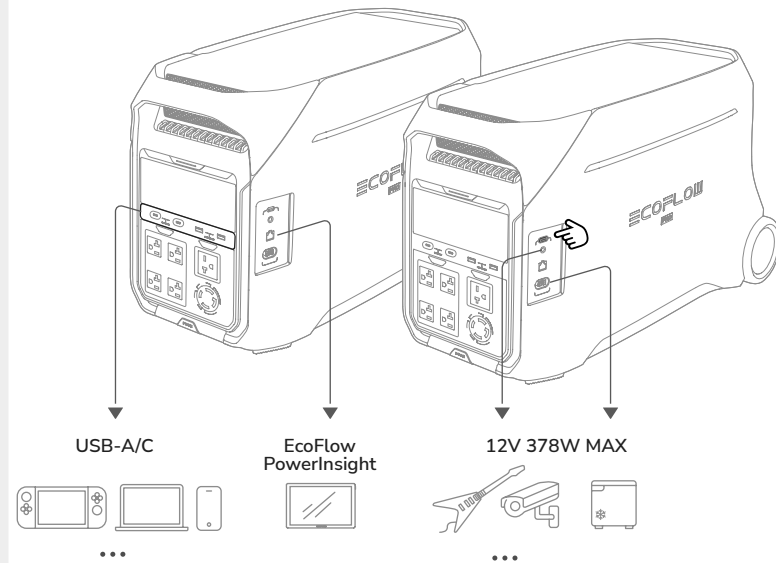
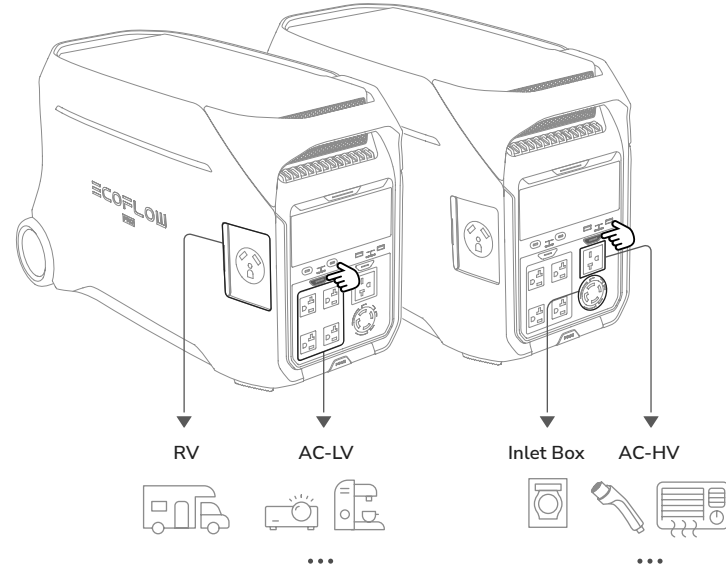
x1

Screen On/Off | L'écran LCD est allumé/éteint | 液晶螢幕開啟/關閉

## Power

Your Appliances

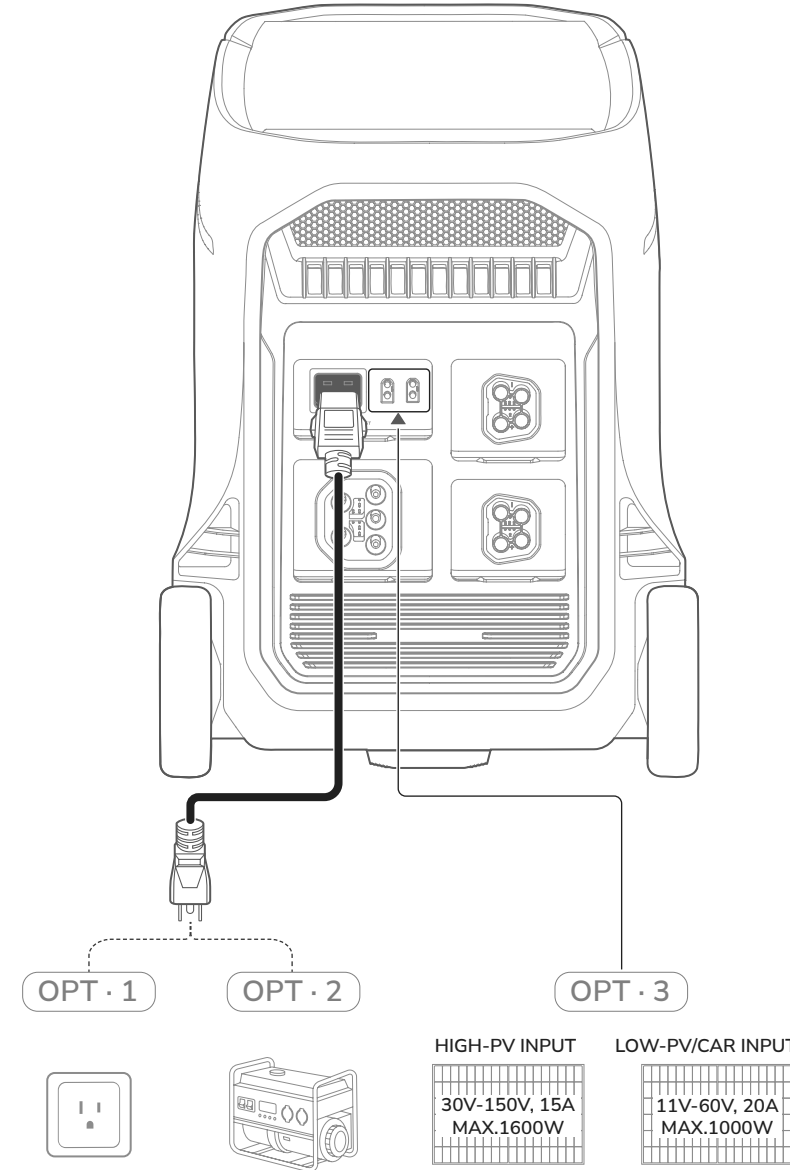
Alimentez vos appareils  
為您的電器供電



## Charge

Your Power Station

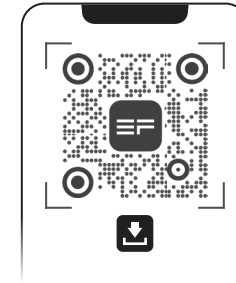
Chargez votre station électrique  
為您的便攜式電源充電



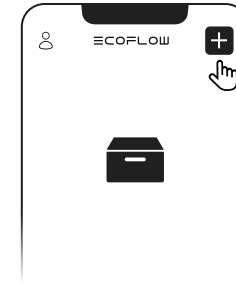
## Control

Via EcoFlow App

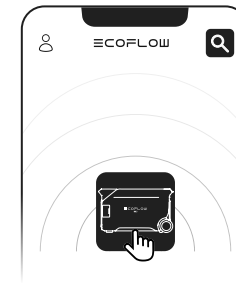
Contrôlez votre station électrique à l'aide  
de l'application EcoFlow | 透過 EcoFlow  
App 控制



Download the EcoFlow app  
Téléchargez l'application EcoFlow  
下載 EcoFlow App



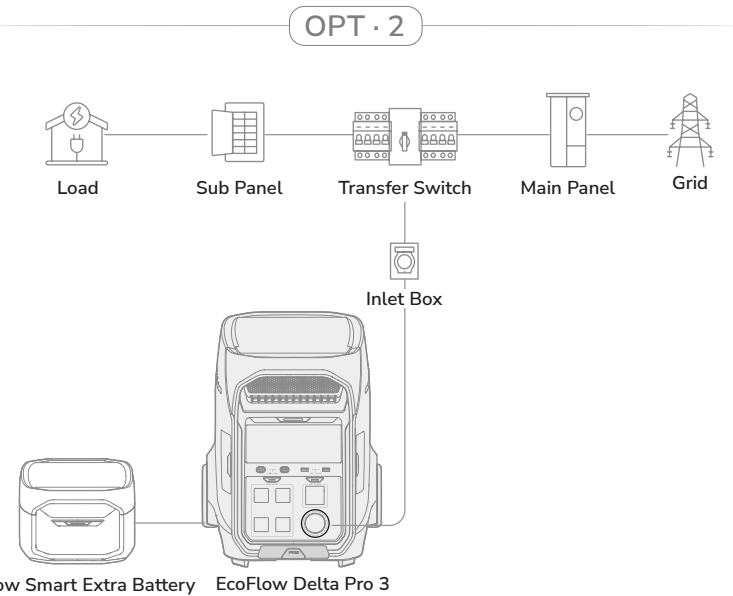
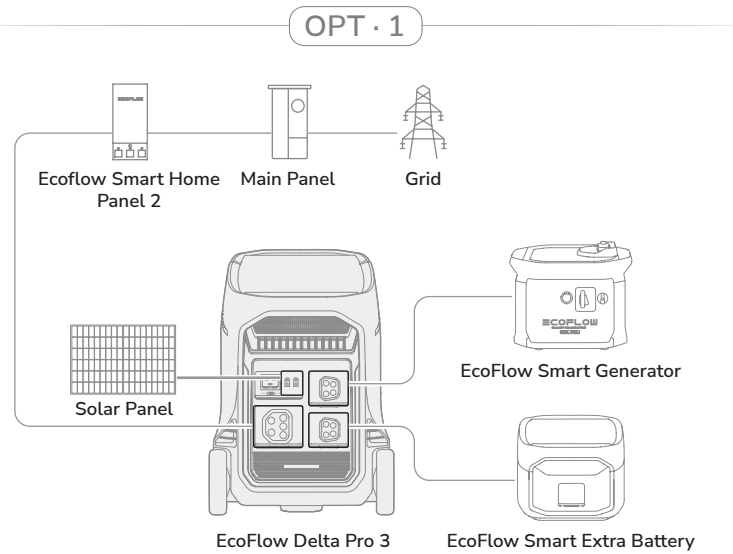
Tap to search for the device  
Appuyez pour rechercher l'appareil  
點選以搜尋裝置



Bind the device to your account  
Connectez l'appareil à votre compte  
將裝置綁定至您的帳戶

**Inspire**  
Your Power Scheme

Optimisez vos paramètres d'alimentation  
激發您的電源方案



Read **LCD Screen** | Lisez les informations affichées sur l'écran LCD | 閱讀顯示螢幕



Power Input Details  
Détails d'entrée  
輸入詳細資料

Main Display  
Affichage principal  
主顯示器

Power Output Details  
Détails de sortie  
輸出詳細資料

INPUT  
8904 W  
Total input power  
Puissance d'entrée totale  
總輸入功率

Battery level  
Niveau de charge  
電池電量

OUTPUT  
2000 W  
Total output power  
Puissance de sortie totale  
總輸出功率

Wi-Fi connection  
Connexion Wi-Fi  
Wi-Fi 連線

Remaining charging/  
discharging time  
Temps de charge/décharge  
restant  
剩餘充/放電時間

Fan Status  
État du ventilateur  
風扇狀態

Bluetooth connection  
Connexion Bluetooth  
藍牙連線

Adjustable Charging Speed  
Vitesse de charge réglable  
可調整充電速度



User Manual

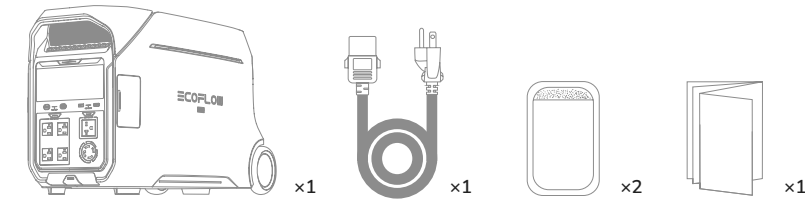


OVERLOAD

For error icons and more details about the screen, scan the QR code.  
Pour comprendre les significations des icônes d'erreur et accéder à davantage de détails sur l'écran, scannez le code QR.  
如需錯誤圖示和螢幕相關的更多詳細資料，請掃描 QR 碼。

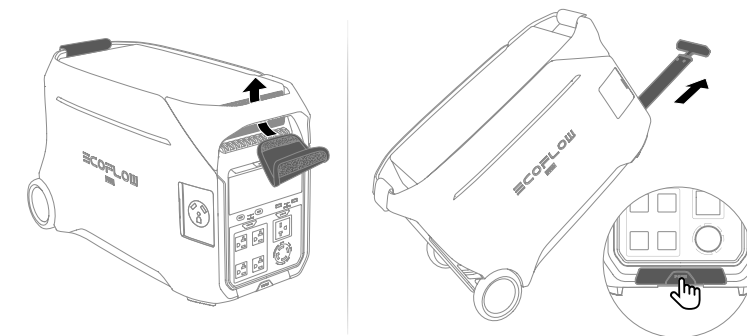
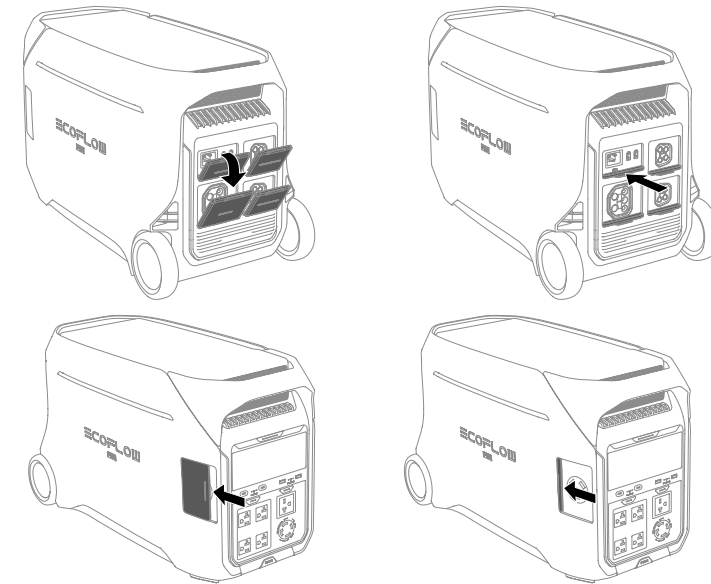
What's **in the Box**

Contenu du coffret  
包裝清單



Tips and **Tricks**

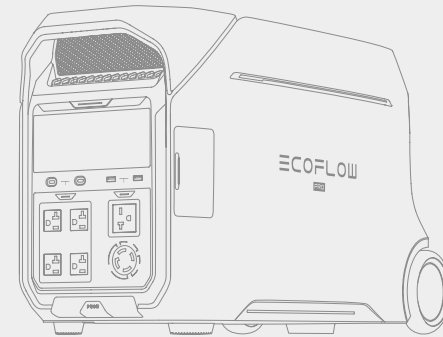
Conseils et astuces  
秘訣與技巧



**ECOFLOW**

**QUICK START GUIDE**  
**GUIDE DE DÉMARRAGE RAPIDE**  
快速入門指南

V1.0




**EcoFlow DELTA Pro 3**  
**Portable Power Station**


For more details, check the latest user manuals or related documents.  
Pour plus de détails, consultez les derniers manuels d'utilisation ou documents associés.  
如需更多詳細資訊，請查看最新的使用者手冊或相關文件。

Q <https://www.ecoflow.com/support/>

© 2024 EcoFlow Inc. All rights reserved.



App



User Manual